



# **Zuchtprogramm**

des Vereins Ostfriesischer Stammviehzüchter e.G. (VOST)

- im Folgenden VOST genannt -

## **Deutsches Schwarzbuntes Niederungsrind**

in der Fassung vom 28.11.2019

beschlossen vom Vorstand des VOST

am 12.12.2019

*Dieses Zuchtprogramm regelt im Rahmen der Verbandstätigkeit die tierzuchtrechtlichen Grundlagen für die Zuchtarbeit des Vereins Ostfriesischer Stammviehzüchter e.G. (VOST) nachfolgend Zuchtverband genannt.*

## Inhalt

<b>1. Eigenschaften und Definition der Rasse sowie Ziele des Zuchtprogramms</b> .....	<b>3</b>
1.1 Rassedefinition und Eigenschaften.....	3
1.2 Zuchtziel.....	3
<b>2. Geografisches Gebiet und Umfang der Zuchtpopulation</b> .....	<b>4</b>
<b>3. Zuchtmethode</b> .....	<b>4</b>
<b>4. Leistungsprüfung</b> .....	<b>4</b>
4.1 Milchleistung und somatischer Zellgehalt .....	4
4.2 Melkbarkeit und Temperament .....	5
4.3 Äußere Erscheinung.....	5
4.4 Funktionale Merkmale .....	9
4.5 Genomische Untersuchungen .....	10
<b>5. Durchführung der Zuchtwertschätzung</b> .....	<b>11</b>
5.1 Gesamt- und Teilzuchtwerte .....	11
5.2 Genomische Zuchtwerte.....	15
5.3 Veröffentlichung genomischer Zuchtwerte.....	16
<b>6. Selektion</b> .....	<b>16</b>
6.1 Auswahl von Tieren für das Zuchtprogramm .....	16
6.2 Einsatz von Bullen zur Nachkommenprüfung (Erst- bzw. Prüfeinsatz).....	17
<b>7. Führung des Zuchtbuches</b> .....	<b>18</b>
7.1 Zuchtbucheinteilung .....	18
7.2 Zuchtdokumentation .....	18
7.3 Daten, Fristen und Zuständigkeiten für die Meldung.....	19
7.4 Inhalt des Zuchtbuches.....	21
7.5 Zuchtbuchaufnahme.....	22
<b>8. Identitätssicherung / Abstammungssicherung</b> .....	<b>23</b>
8.1 Anerkannte Methoden .....	23
8.2 Routine- und Anlassbezogene Überprüfung der Abstammung .....	24
<b>9. Bestimmungen für Tiere von denen Zuchtmaterial gewonnen wird</b> .....	<b>25</b>
<b>10. Ausstellung von Tierzuchtbescheinigungen für reinrassige Zuchtrinder</b> .....	<b>25</b>
<b>11. Eintragungsbestätigungen für Vorbuchtiere</b> .....	<b>25</b>
<b>12. Tierzuchtbescheinigungen für Zuchtmaterial</b> .....	<b>26</b>
<b>13. Genetische Besonderheiten und Erbfehler</b> .....	<b>26</b>
13.1 Genetische Besonderheiten .....	27
13.2 Erbfehler.....	27
<b>14. Zuständigkeiten bei der Durchführung von technischen Aufgaben durch Dritte im Rahmen des Zuchtprogramms</b> .....	<b>28</b>
<b>15. Zusammenarbeit mit anderen Zuchtverbänden</b> .....	<b>29</b>
<b>16. Inkrafttreten</b> .....	<b>29</b>
Anlage 1: Abkürzungsverzeichnis.....	30
Anlage 2: Muster-Zuchtbescheinigung.....	

# Zuchtprogramm für die Rasse Deutsches Schwarzbuntes Niederungsrind (DSN)

des Zuchtverbandes VOST

## 1. Eigenschaften und Definition der Rasse sowie Ziele des Zuchtprogramms

### 1.1 Rassedefinition und Eigenschaften

Angestrebt wird eine wirtschaftliche Zweinutzungskuh, die durch ein großes Futteraufnahmevermögen, stabile Gesundheit, Robustheit und gute Fruchtbarkeit über viele Laktationen nutzbar ist.

Rassetypisch ist ein regelmäßig schwarz-weiß geschecktes, genetisch gehörntes Rind. Kopf, Hals, Brust und Becken sind Schwarz gezeichnet. Die Beine bis zum Karpal- und Sprunggelenk, der Bauch, das Euter sind immer Weiß. Die klassische Rumpfscheckung besteht aus einer weißen Brust und Beckenbinde sowie einer mittig großen schwarzen Plattenfärbung. Die Rückenlinie ist niemals durchgehend weiß. Kleine unruhige schwarz-weiße Scheckung an allen Körperteilen ist nicht erwünscht.

Durch die Körperbreitenmaße der Vorhand, des Beckens, des Rückens und die Rippenwölbung ist der Rumpf der Tiere rund.

### 1.2 Zuchtziel

Für die Rasse Deutsches Schwarzbuntes Niederungsrind (DSN) gilt das vom Bundesverband Rind und Schwein e.V. (BRS) offiziell festgelegte Zuchtziel.

Das Zuchtziel beinhaltet eine gute Milchleistung in allen Haltungsformen und gute Schlachtkörperqualität männlicher und weiblicher Tiere. Das genetische Milchleistungspotential soll 7.000 bis über 8000 kg Milch bei 4,30 % Fett und 3,70 % Eiweiß betragen und zu  $\frac{3}{4}$  aus Grundfutter realisiert werden. Angestrebt werden ein großes Aufnahmevermögen von wirtschaftseigenem Grundfutter, eine gute Weidefähigkeit sowie ein ruhiges Temperament. Ein tafelförmiges, breites, leicht geneigtes Becken ist Voraussetzung für problemlose Kalbungen. Die Zwischenkalbezeit soll 365-380 Tage betragen. Ein gut melkbares Euter, das in Qualität und Funktionsfähigkeit hohe Leistungen über viele Laktationen ermöglicht, ein harmonischer Körperbau mit guten Tiefen- und Breitenmaßen, eine gute bis sehr gute Rücken- und Keulenbemuskulung sowie korrekte Gliedmaßen und Klauen für beste Bewegungsabläufe in allen Haltungsformen zählen zu den angestrebten Zuchtzielen.

Größe und Lebendmasse ausgewachsener Tiere	KBH cm	LM kg
Kühe	um 138	> 650
Bullen	um 150	um 1.100

## 2. Geografisches Gebiet und Umfang der Zuchtpopulation

Der Zuchtverband betreut die Rasse Deutsche Schwarzbuntes Niederungsgrind in folgendem geografischen Gebiet: Land Niedersachsen

Die Zuchtpopulation umfasst

- a. alle im Zuchtbuch eingetragenen Tiere sowie
- b. alle unter Milchleistungsprüfung stehenden Kühe.

Die Zuchtpopulation umfasst zum Zeitpunkt der Beschlussfassung dieses Zuchtprogramms

- a) 22 Herdbuchbullen und 460 Herdbuchkühe sowie
- b) 173 Kühe zusätzlich unter Milchleistungsprüfung (MLP) - ohne Herdbucheigenschaft -

Weibliche Tiere der Kategorien a) und b) unterliegen in vollem Umfang der Leistungsprüfung gemäß den Vorgaben des Tierzuchtgesetzes und können Paarungspartner im Rahmen der Nachkommenprüfung sein.

Am Zuchtprogramm beteiligte Züchter: 17 (Stand: 30.09.2018).

## 3. Zuchtmethode

Die Zuchtarbeit hat das Ziel, die vorhandenen Gene (Rinder, Sperma und Embryonen) dieser Rasse im Sinne einer Genreservehaltung zu sichern und die Inzucht zu begrenzen. Das Zuchtziel wird mit Mitteln der Reinzucht angestrebt. Die Immigration von Genen aus anderen Populationen ist im Rahmen der tierzuchtrechtlichen Vorgaben zulässig. Die Selektion erfolgt anhand von Zuchtwerten, die auf Ergebnissen von Abstammung, genomischen Untersuchungen und Leistungsprüfungen basieren.

Neben DSN können alle Schwarzbuntrassen weltweit (=Äquirassen), sofern sie durch ICAR offiziell anerkannt und HF-frei (max. 10 % Holstein Friesian) sind, eingetragen werden, insbesondere sind das Fries Holland (FH) und British Friesian (BF). Alle anderen Rassen sind von der Eintragung ausgeschlossen. Bei mehr als 10 % Anteil Holstein Friesian werden männliche und weibliche Tiere im Zuchtbuch Deutsche Holsteins, Schwarzbunt, geführt.

## 4. Leistungsprüfungen

Die Leistungsprüfungen werden gemäß den jeweils gültigen tierzuchtrechtlichen Bestimmungen und den Empfehlungen des BRS/DLQ durchgeführt. Der GAK-Fördergrundsatz „Verbesserung der Gesundheit und Robustheit landwirtschaftlicher Nutztiere“ wird beachtet.

### 4.1 Milchleistung und somatischer Zellgehalt

Der gesamte Milchkuhbestand eines Mitgliedsbetriebes unterliegt der Pflicht der Milchleistungsprüfung. Sie erstreckt sich auf die Merkmale Milchmenge, Fettgehalt, Fettmenge, Eiweißgehalt und Eiweißmenge sowie Zellzahl. Sie wird durch die regional zuständigen LKV-Stellen nach den Grundsätzen von ICAR (ICAR Recording Guidelines (siehe [www.icar.org/index.php/icar-recording-guidelines](http://www.icar.org/index.php/icar-recording-guidelines)) durchgeführt.

## **4.2 Melkbarkeit und Temperament**

Die Melkbarkeitsprüfung wird nach Maßgabe und im Auftrag des Zuchtverbandes durch den beauftragten Landeskontrollverband Niedersachsen entsprechend der Empfehlungen des BRS durchgeführt. Ausgewiesen wird das durchschnittliche Minutengemelk (sofern vorhanden), alternativ kann auch eine Besitzerbefragung erfolgen. Ggf. können das Melkverhalten und das Temperament beim Melken im Rahmen der Nachzuchtbewertung erfasst werden.

## **4.3 Äußere Erscheinung**


Die Exterieurbewertung erfolgt einheitlich nach den Bestimmungen des BRS. Es gibt unterschiedliche Systeme zur Bewertung der äußeren Erscheinung. Zu unterscheiden ist zwischen erstlaktierenden Kühen, die linear beschrieben werden, Kuheinstufungen nach Merkmalskomplexen sowie Exterieurbewertungen von Bullen für die Verbandsanerkennung und für zuchtwertgeprüfte Bullen. Der Doppelnutzungscharakter wird durch die Merkmalskomplexe Körper, insbesondere BCS, beschrieben.

### **4.3.1 Lineare Beschreibung der Kühe in der 1. Laktation**

Alle Nachkommen von Besamungsbullen aus dem Jungbullensprogramm werden für äußere Erscheinung in der ersten Laktation beschrieben. Zusätzlich kann das System auch zur Beschreibung aller erstlaktierenden Kühe in einer Herde angewandt werden. Die Erfassung der Daten in der linearen Beschreibung erfolgt durch Klassifizierer, die im Besitz des BRS-Zertifikates sind, nach dem folgenden Muster der Deutschen Holsteins, jedoch auf einer eigenen genetischen Basis:


### Merkmal Komplex Milchtyp

**1. Milchcharakter:**  
Bewertet wird die Schärfe im Widersatz.  
1 = sehr rund  
5 = mittel  
9 = sehr scharf




1 = sehr rund      5 = mittel      9 = sehr scharf

**Harmonie:**  
Oberlinie, Übergänge, Proportionen  
1 = sehr unharmonisch  
5 = durchschnittlich  
9 = sehr harmonisch




1 = sehr unharmonisch      5 = durchschnittlich      9 = sehr harmonisch

**Rippenausprägung:**  
Abstand, Winkel, Wölbung  
1 = wenig, steil, flach  
5 = durchschnittlich  
9 = offen, schräg, ausgeprägt



1 = wenig, steil, flach      5 = durchschnittlich      9 = offen, schräg, ausgeprägt

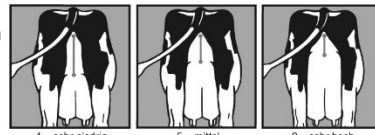
**Skelett:**  
Knochenqualität  
1 = rund und derb  
5 = durchschnittlich  
9 = fein und flach



1 = rund und derb      5 = durchschnittlich      9 = fein und flach

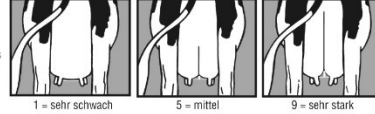
### Merkmal Komplex Euter

**13. Hintereuterhöhe:**  
Es wird der Abstand zwischen dem unteren Scheidenrand und dem Beginn des Drüsengewebes des Euters beschrieben.  
1 = sehr tief  
5 = mittel  
9 = sehr hoch




1 = sehr niedrig      5 = mittel      9 = sehr hoch

**14. Zentralband:**  
Es wird die Tiefe des Euterspaltes zwischen den hinteren Zitzen beschrieben. Dabei wird auch die Länge des Euterspaltes nach oben berücksichtigt.  
1 = sehr schwach  
5 = mittel  
9 = sehr stark




1 = sehr schwach      5 = mittel      9 = sehr stark

**15. Strichplatzierung vorne:**  
Es wird der Ansatz der Vorderstriche unter den Eutervierteln beurteilt. Die Strichplatzierung wird von hinten betrachtet.  
1 = sehr weit außen  
5 = mittig platziert  
9 = sehr weit innen




1 = sehr weit außen      5 = mittig platziert      9 = sehr weit innen

**16. Strichplatzierung hinten:**  
Es wird der Ansatz der Hinterstriche unter den Eutervierteln beurteilt.  
1 = sehr weit außen  
4 = mittig platziert  
9 = sehr weit innen



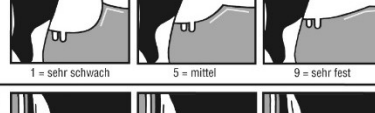
1 = sehr weit außen      4 = mittig platziert      9 = sehr weit innen

**17. Strichlänge:**  
Es wird die Länge der Vorderstriche beschrieben.  
1 = sehr kurz  
5 = mittel  
9 = sehr lang




1 = sehr kurz      5 = mittel 5cm      9 = sehr lang

**18. Vordereuteraufhängung:**  
Es wird der Winkel beurteilt, den das Euter mit der Bauchdecke bildet.  
1 = sehr schwach  
5 = mittel  
9 = sehr fest




1 = sehr schwach      5 = mittel      9 = sehr fest

**19. Eutertiefe:** Es wird der Abstand zwischen der gedachten, waagrecht Linie durch die Hacke und dem Euterboden beschrieben. Die Note 5 wird vergeben, wenn der tiefste Punkt des Euterbodens ca. 8 cm über der Hacke liegt.  
1 = sehr tief  
5 = mittel  
9 = sehr hoch



1 = sehr tief      5 = mittel      9 = sehr hoch


**Eutertextur:**  
Drüsigkeit, Beaderung  
1 = fleischig, wenig beadert  
5 = durchschnittlich  
9 = sehr drüsig, sehr beadert



1 = fleischig, wenig beadert      5 = durchschnittlich      9 = sehr drüsig, sehr beadert

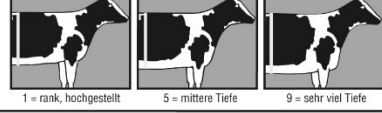
### Merkmal Komplex Körper

**2. Größe:**  
Die Größe wird in Zentimetern in der Mitte des Kreuzbeins gemessen. (Angabe in cm)



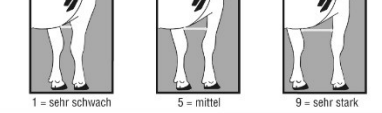
1 = sehr klein      9 = sehr groß

**3. Körpertiefe:**  
Die Körpertiefe wird als Flankentiefe in Höhe der letzten Rippe beschrieben.  
1 = sehr aufgezogen  
5 = mittlere Tiefe  
9 = sehr viel Tiefe




1 = rank, hochgestellt      5 = mittlere Tiefe      9 = sehr viel Tiefe

**4. Stärke:**  
Als Stärke ist die Breite der Vorderhand definiert. Es wird der Abstand zwischen den Vorderbeinen beschrieben.  
1 = sehr schwach  
5 = mittel  
9 = sehr stark




1 = sehr schwach      5 = mittel      9 = sehr stark

**5. Beckenneigung:**  
Es wird die Neigung der gedachten Linie zwischen Sitzbein und Hüftböcker beschrieben. Ein ebenes Becken erhält die Note 5. Die Note 5 wird für ein Becken vergeben, das zwei Finger (3-4 cm) breit geneigt ist.  
1 = stark ansteigend  
5 = leicht geneigt  
9 = stark abfallend



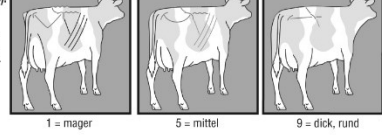
1 = stark ansteigend      5 = leicht geneigt      9 = stark abfallend

**6. Beckenbreite:**  
Als Beckenbreite wird der Abstand der Mittelpunkte der Sitzbeinhöcker beschrieben.  
1 = sehr schmal  
5 = mittel  
9 = sehr breit



1 = sehr schmal      5 = mittel      9 = sehr breit

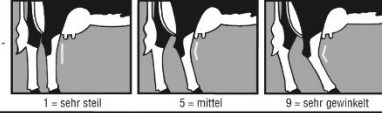
**7. Body Condition Score (BCS):**  
Es wird die Körperkondition der Kuh beschrieben. Sie wird bestimmt durch die Merkmalausprägungen im Bereich zwischen Sitzbeinhöckern und der Lendenwirbelsäule.  
1 = mager  
5 = mittel  
9 = dick, rund



1 = mager      5 = mittel      9 = dick, rund


### Merkmal Komplex Fundament

**8. Hinterbeinwinkelung:**  
Es wird der Winkel des Hinterbeins in Höhe des Sprunggelenkes - von der Seite gesehen - beschrieben.  
1 = sehr steil  
5 = mittel  
9 = sehr gewinkelt



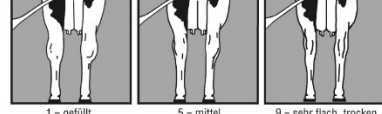
1 = sehr steil      5 = mittel      9 = sehr gewinkelt

**9. Klauenwinkel:**  
Es wird der Winkel beurteilt, den der vordere Teil der Klaue mit dem Boden bildet.  
1 = flach  
5 = mittel  
9 = steil




1 = flach      5 = mittel 45°      9 = steil

**10. Sprunggelenk:**  
Es wird die Dicke des Sprunggelenkes beschrieben.  
1 = gefüllt  
5 = mittel  
9 = sehr flach, trocken



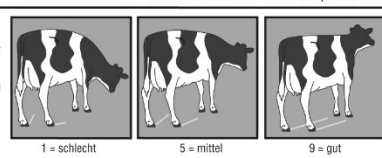
1 = gefüllt      5 = mittel      9 = sehr flach, trocken

**11. Hinterbeinstellung:**  
Beurteilt wird die Stellung der hinteren Klauen.  
1 = stark nach außen  
5 = leicht nach außen  
9 = parallel



1 = stark nach außen      5 = leicht nach außen      9 = parallel

**12. Bewegung:**  
Es wird die Schrittlänge und die Abweichung vom geraden Schritt sowie die Harmonie des Bewegungsablaufes (Körperhaltung, Vorwärtsdrang, Bewegung in den Sprunggelenken) beschrieben.  
1 = schlecht  
5 = mittel  
9 = gut

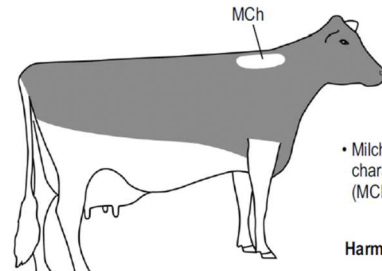


1 = schlecht      5 = mittel      9 = gut

### 4.3.2 Kuheinstufung

Die äußere Erscheinung der Kühe wird durch die Kombination der vier Merkmalskomplexe Milchtyp, Körper, Fundamente und Euter nach einem 100-Punkte-System bewertet. Für jeden Merkmalskomplex sind Noten von 65 bis max. 99 Punkten möglich. Diese vier Noten ergeben nach einer gewichteten Zusammenfassung von 10 % Milchtyp, 20 % Körper, 30 % Fundamente und 40 % Euter eine Exterieurnote von 65 bis max. 99 Punkten. Erstkalbskühe können in jedem Merkmal maximal 88 Punkte erreichen. Bei Zweitkalbskühen liegt die Obergrenze bei 90 Punkten je Merkmal. Erst ab der dritten Abkalbung gibt es keine Limitierungen mehr. Kühe die mit 90 und mehr Punkten in der Gesamtnote bewertet werden, erhalten das Prädikat Exzellent.

**Milchtyp (10 % der Gesamtnote)**

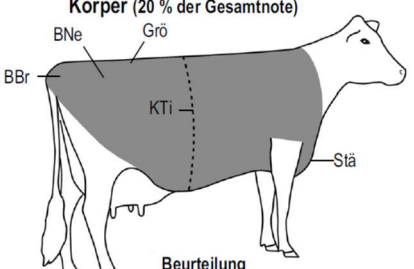


- Milchcharakter (MCh)
- Harmonie, Skelett

Merkmal	Beurteilung	
	negativ	positiv
Schärfe im Widerrist	rund	scharf
Rippenausprägung	eng, steil	offen, schräg
Harmonie*	wenig	viel
Skelett	derb	fein
Halslänge, Kopfform	kurz	lang

\* bewertet werden Körperproportionen, Übergänge, Oberlinie, Haut

**Körper (20 % der Gesamtnote)**



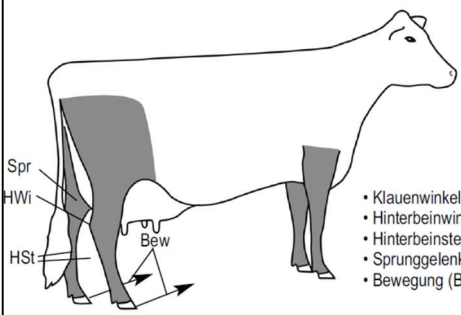
- Größe (Grö)
- Körpertiefe (KTi)
- Stärke (Stä)
- Beckenbreite (BBr)
- Beckenneigung (BNe)

**Körperlänge, Beckenlänge**

Merkmal	Beurteilung	
	negativ	positiv
Größe*	1. La < 142 cm oder > 153 cm > 1. La < 145 cm oder > 156 cm	-
Körpertiefe	1. La aufgezogen sehr tief	tief
Stärke	1. La schwach sehr stark	stark
Beckenbreite	schmal	breit
Beckenneigung	ansteigend, stark abfallend	leicht geneigt
Körperlänge	kurz	lang
Beckenlänge	kurz	lang

\*Im Zuchtziel wird eine durchschnittliche Größe von 145 bis 156 angestrebt. Deshalb werden für extreme Unter- und Übergrößen Abzüge vorgenommen, wobei zu kleine Kühe einen stärkeren Punktabzug erhalten als zu große Kühe. Mängel: wenig Herztiefe, weiche Niere, lose Schulter, tief liegender Schwanzansatz, Senkscheide

**Fundamente (30 % der Gesamtnote)**

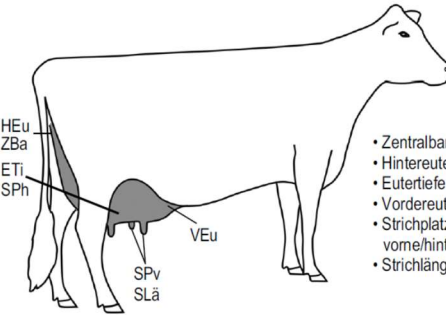


- Klauenwinkel (KW)
- Hinterbeinwinkelung (HWi)
- Hinterbeinstellung (HSt)
- Sprunggelenk (Spr)
- Bewegung (Bew)

Merkmal	Beurteilung	
	negativ	positiv
Klauenwinkel	flach	steil
Hinterbeinwinkelung	stark gewinkelt, sehr steil	Ø
Hinterbeinstellung	sehr nach außen	leicht nach außen bis parallel
Sprunggelenk	derb, gefüllt	trocken
Bewegung	schlecht	gut
Trachtenhöhe	flach	hoch
Fesselung	weich	straff
Knochenqualität	derb	fein
Position Umdreher	zu weit hinten	mittig angesetzt

Mängel: verstellte Vorderbeine, kräftig, Limax, Spreizklaue, spastische Parese

**Euter (40 % der Gesamtnote)**



- Zentralband (ZBa)
- Hinterreutherhöhe (HEu)
- Eutertiefe (ETi)
- Vordereuteraufhängung (VEu)
- Strichplatzierung vorne/hinten (SPv/SPH)
- Strichlänge (SLä)

Merkmal	Beurteilung	
	negativ	positiv
Zentralband	schwach	stark
Hinterreutherhöhe	niedrig	hoch
Eutertiefe	tief	hoch
Vordereuteraufhängung	schwach	fest
Strichplatzierung vorne	außen	mittig bis innen
Strichplatzierung hinten	sehr kurz, sehr lang	Ø
Strichlänge	sehr kurz, sehr lang	Ø
Eutertextur	fleischig	drüsig
Strichstellung	nicht senkrecht	gerade
Hinterreuterbreite	schmal	breit

Mängel: vordereuterlastig, gestuft, dünne Striche, Strichfisteln, hintere Striche zu weit hinten

In jeder Laktation kann eine Bewertung pro Kuh durchgeführt werden. Grundsätzlich ist die letzte Bewertung (Datum) unter Angabe der Laktationsnummer in den Zuchtbüchern, in der Tierzuchtbescheinigung und anderen Veröffentlichungen zu übernehmen. Eine zweite Bewertung innerhalb einer Laktation ist auf Antrag des Züchters möglich.

Die zusammengefasste Exterieurnote kann nach folgendem Bewertungsschlüssel ergänzt werden:

<u>Bewertung</u>	<u>Zusatz</u>		
90 - 100 Punkte	= EX (exzellent)	80 – 84 Punkte	= GP (gut)
85 - 89 Punkte	= VG (sehr gut)	75 – 79 Punkte	= befriedigend

#### **4.3.3 Bewertung der Bullen für die Verbandsanerkennung**

Die Bewertung der Bullen hinsichtlich der äußeren Erscheinung erfolgt durch die Bewertungskommission für Bullen (siehe Nr. 4.6.2) auf Antrag des Tierbesitzers vor der Verbandsanerkennung (Eintragung in die Hauptabteilung Herdbuch A). Es wird eine Gesamtnote nach folgendem Notensystem vergeben:

Note	Bewertung
9	ausgezeichnet
8	sehr gut
7	gut
6	befriedigend
5	durchschnittlich
4	ausreichend
3	mangelhaft
2	schlecht
1	sehr schlecht

#### **4.3.4 Bewertung der zuchtwertgeprüften Bullen**

Zuchtwertgeprüfte DSN-Bullen, die in der Besamung eingesetzt werden, werden auf Antrag des Verbandes durch den BRS-Chefklassifizierer nach den einheitlichen Grundsätzen des BRS bewertet und eingestuft.

##### **a) Voraussetzungen**

- Die Bullen müssen einen abgeschlossenen Erst- bzw. Prüfeinsatz haben.
- Mindestalter: 2 Jahre.
- Exzellenteinstufung ist frühestens ab einem Alter von 3 Jahren möglich.
- Nacheinstufungen sind erst nach einem Jahr möglich.

##### **b) Bedingungen am Tag der Einstufung**

- Tierzuchtbescheinigung und die gemessene Kreuzbeinhöhe müssen vorliegen.
- Der einzustufende Bulle muss vorgeführt werden.
- Die erzielte Endnote wird veröffentlicht.
- Die Eintragung erfolgt durch den zuständigen Verband.

Es wird folgender Bewertungsschlüssel angewendet:

- A. Milchtyp:** Lineares Merkmal:  
(20 %) - Milchcharakter (Rippenwinkel, Rippenabstand, Knochenqualität)  
+ Berücksichtigung der Harmonie (Körperproportionen, Übergänge, Oberlinie)
- B. Körper:** Lineare Merkmale:  
(35 %) - Größe  
- Stärke  
- Körpertiefe  
- Beckenlage  
- Beckenbreite  
+ Berücksichtigung Körperlänge, Beckenlänge, Vorhandhöhe  
Mängel: Weicher Rücken, weiche Niere, lose Schulter, tiefliegender Schwanzansatz
- C. Fundament:** Lineare Merkmale:  
(45 %) - Trachtenhöhe  
- Klauenwinkel  
- Hinterbeinwinkelung  
- Hinterbeinstellung  
- Sprunggelenk  
+ Berücksichtigung Fesselung, Knochenqualität, Position Umdreher  
Mängel: verstellte Vorderbeine, Spreizklaue, Galle, Limax, krämpfig, spastische Parese, fassbeinig
- D. Endnote:** Wird berechnet aus:  
 $20\% \times \text{Milchtyp} + 35\% \times \text{Körper} + 45\% \times \text{Fundament}$

#### 4.4 Funktionale Merkmale

Die Erfassung und Auswertung der funktionalen Merkmale Nutzungsdauer, Fruchtbarkeit und Kalbeverlauf einschließlich Verlusten erfolgt entsprechend den Richtlinien, Empfehlungen und Beschlüssen des BRS. Diese Merkmale werden im Rahmen der Milchleistungsprüfung (siehe Punkt 7.3) von den beauftragten Stellen (LKV Niedersachsen und vit Verden) erfasst:

- a. Nutzungsdauer
  - Abgangsdatum
  - Abgangsgrund
- b. Fruchtbarkeit
  - Belegungsdaten (Belegungen und Bedeckungen)
  - Belegungsbulle
  - Art der Belegung (Natursprung, gesextes Sperma, ...)
- c. Kalbemerkmale
  - Vater des Kalbes
  - Kalbeverlauf nach BRS-Schlüssel
  - Totgeburt ja/nein

## **4.5 Genomische Untersuchungen**

Die genomische Selektion ist bei ausreichend großer Lernstichprobe integraler Bestandteil des Zuchtprogramms des Zuchtverbandes. Die Bestimmung des Genoms wird von der vom VOST beauftragten Institution vorgenommen (siehe Nr. 14). Die Ergebnisse der genomischen Untersuchungen sind denen der Leistungsprüfungen gleichzusetzen.

### **4.5.1 Männliche Tiere**

Zur Ermittlung der genomischen Zuchtwerte werden Kandidaten typisiert und anhand der genomischen Zuchtwerte für den späteren Besamungseinsatz selektiert. Die Vorauswahl der zu typisierenden männlichen Tiere erfolgt anhand von vorliegenden konventionellen Zuchtwert- und Pedigreeinformationen durch die Zuchtleitung.

Der Zuchtverband verfolgt das Ziel, durch die genomische Selektion ein möglichst hohes genetisches Niveau in allen Merkmalen, für die Zuchtwerte vorliegen, zu erreichen. Zur Vermeidung von Inzucht und zur Erhaltung einer möglichst großen genetischen Variation wird dabei ein breites Abstammungsspektrum angestrebt.

### **4.5.2 Weibliche Tiere**

Jeder Züchter hat die Möglichkeit seine weiblichen Tiere auf Antrag, gegen Erstattung der festgesetzten Gebühren, typisieren zu lassen. Die Zuchtleitung kann im Rahmen des Zuchtprogrammes Typisierungen veranlassen. Die Kosten der durch die Zuchtleitung veranlassten Typisierungen im Rahmen des Zuchtprogrammes übernimmt der Zuchtverband.

## **4.6 Bewertungskommissionen**

Die Mitglieder der Kommissionen, die die Bewertung der Tiere vornehmen, sowie ihre Stellvertreter werden vom Vorstand und Aufsichtsrat des VOST für längstens 3 Jahre berufen.

### **4.6.1 Kuheinstufungskommission**

Die Kuheinstufungskommission besteht aus dem Zuchtleiter oder dessen Vertreter und einem Züchter aus einem benachbarten Wahlbezirk gemäß A.10.3.2. S. 19 der Satzung

Bei Stimmgleichheit ist die Stimme des Züchters entscheidend.

### **4.6.2 Bewertungskommission für Herdbuchbullen**

Die Bewertungskommission von Deck- und Besamungsbullen für die Verbandsanerkennung besteht aus

- a) dem Zuchtleiter oder dessen Vertreter und
- b) einem aktiven Züchter.

### **4.6.3 Auswahlkommission für überregionale Schauen und für die Excellent-Einstufung**

Die Auswahlkommission besteht aus

- a) dem Zuchtleiter oder Stellvertreter
- b) zwei Züchtern, die nicht Mitglied des Ehrenamtes bzw. der Vertreterversammlung sein müssen.

#### 4.6.4 Auswahlkommission für Besamungsbullen/Bullenmütter

Die Auswahlkommission besteht aus

- a) dem Zuchtleiter oder Stellvertreter
- b) zwei Züchtern, die nicht Mitglied des Ehrenamtes bzw. der Vertreterversammlung sein müssen.

### 5. Durchführung der Zuchtwertschätzung

Alle Ergebnisse der Leistungsprüfungen und genomischen Untersuchungen werden ins Zuchtbuch eingetragen und fließen in die Zuchtwertschätzung ein.

Die beauftragte Stelle (vit Verden) führt auf Basis der erfassten Merkmale und weiterer bekannter Informationen zum Tier nach einem von der zuständigen Stelle genehmigten bzw. im Auftrag des Zuchtverbandes vorgegebenen Verfahrens jeweils Zuchtwertschätzungen mindestens dreimal jährlich durch. Zuchtwerte können sowohl mit genomischen als auch mit konventionellen Schätzverfahren ermittelt werden. Liegen valide genomische Informationen über ein Zuchttier vor, werden diese in die Zuchtwertschätzung einbezogen. Zuchtwerte für einzelne Leistungsmerkmale sind zu Gesamtzuchtwerten nach Maßgabe der durch den BRS beschlossenen Verfahren zusammen zu fassen.

Sowohl genomisch als auch konventionell ermittelte Zuchtwerte werden anerkannt, sofern sie mit einer von ICAR/Interbull validierten Methode ermittelt und von einer akkreditierten Stelle geschätzt worden sind.

Zuchtwerte werden für alle wirtschaftlich wichtigen Merkmalskomplexe geschätzt:

- Milchleistung (Milchmenge, Fett, Eiweiß)
- Funktionale Nutzungsdauer
- Exterieur (lineare Merkmale außer BCS sowie sog. Composites - Typ, Körper, Fundament, Euter/ 4 Noten)
- Eutergesundheit (somatischer Zellgehalt)
- Fruchtbarkeit (weibliche Fruchtbarkeit)
- Kalbeeigenschaften (Kalbeverlauf und Totgeburtenrate, jeweils paternal und maternal)
- Melkbarkeit und Temperament

Alle Zuchtwerte - außer für die Milchleistungsmerkmale - werden auf einer DSN-spezifischen relativen Basis mit einem Mittel von 100 und einer Standardabweichung der wahren Zuchtwerte von 12 Punkten (bei 100% Sicherheit) standardisiert. Die Skala der Relativzuchtwerte ist so gewählt, dass eine züchterisch erwünschte Ausprägung eines Merkmals durch einen Zuchtwert von über 100 dargestellt wird. Alle Relativzuchtwerte beziehen sich auf eine aktuelle, jährlich im April angepasste Basis, nach den Beschlüssen des BRS (s. [www.vit.de](http://www.vit.de)).

#### 5.1 Gesamt- und Teilzuchtwerte

Im Gesamtzuchtwert (RZG) werden alle wirtschaftlich bedeutsamen Merkmalskomplexe entsprechend ihrer Gewichtung im Zuchtziel umfasst.

Die geschätzten Zuchtwerte für die vielen Einzelmerkmale werden zunächst innerhalb von Merkmalskomplexen zu Relativzuchtwerten zusammengefasst. Unter Berücksichtigung der genetischen Beziehungen der Merkmalskomplexe zueinander werden diese mit folgender Gewichtung zum RZG kombiniert:

RZM	Milchleistung (Fett-kg/Eiweiß-kg/Eiweiß-%)	45 %
RZN	Funktionale Nutzungsdauer	20 %
FUN+ EUT	Lineare Beschreibung Fundament und Euter)	15 %
RZR	Töchterfruchtbarkeit (Rastzeit/Non-Return-Rate/Verzögerungszeit)	10 %
RZS	Eutergesundheit (somatischer Zellgehalt)	7 %
RZKm	Kalbeverlauf maternal, Totgeburtenrate maternal	3 %

### 5.1.1 Milchleistung (RZM)

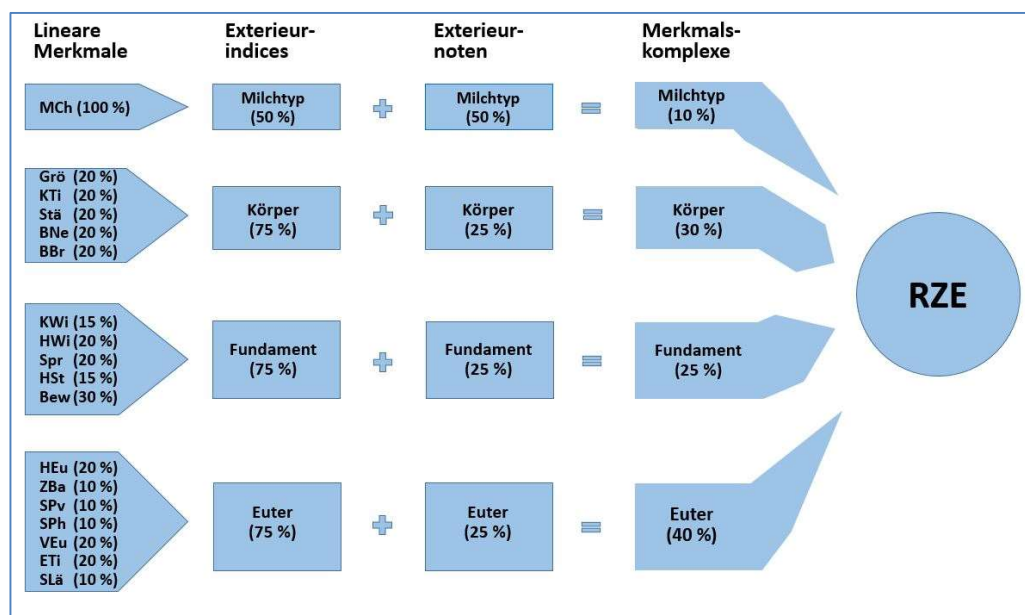
Veröffentlicht wird der mittlere Zuchtwert aus Laktation 1, 2 und 3. Er ist zusammengefasst als Relativzuchtwert Milch (RZM), in dem Eiweißmenge, Fettmenge und Eiweißprozent in einem Verhältnis von 75: 20: 5 gewichtet sind.

### 5.1.2 Funktionale Nutzungsdauer (RZN)

Die Nutzungsdauer ist ein zusammengefasstes Merkmal zur Beschreibung der Gesundheit und der Konstitution einer Kuh. Bei den möglichen Ursachen für den Abgang einer Kuh wird zwischen freiwilliger (vom Besitzer entschiedener) Merzung und unfreiwilliger (aufgrund mangelnder Fitness erzwungener) Merzung unterschieden. Die funktionale Nutzungsdauer, d. h. die für die freiwillige Merzung korrigierte Nutzungsdauer, ist somit ein Maß für die genetisch bedingte Vitalität, Gesundheit, Robustheit und Fruchtbarkeit einer Kuh. Für die Lebensdauer einer Kuh werden insgesamt neun Lebensabschnitte, von der Erstkalbung bis zur 4. Kalbung definiert und zwar jeweils drei Abschnitte je Laktation. Aus den neun internen Lebensdauer-Zuchtwerten wird der Gesamtnutzungsdauer-Zuchtwert RZN berechnet.

### 5.1.3 Exterieur (RZE)

Die Daten für die Exterieur-Zuchtwertschätzung basieren auf der linearen Beschreibung und Bewertung von Kühen und Vergleichstieren in der ersten Laktation in allen Betrieben unter Milchleistungsprüfung. Der Zuchtwert für das Exterieur (RZE) wird entsprechend dem dargestellten Schema ermittelt.



wertung von Kühen und Vergleichstieren in der ersten Laktation in allen Betrieben unter Milchleistungsprüfung. Der Zuchtwert für das Exterieur (RZE) wird entsprechend dem dargestellten Schema ermittelt.

#### 5.1.4 Töchterfruchtbarkeit (RZR)

Bei der Töchterfruchtbarkeit werden für fünf verschiedene Merkmale der weiblichen Fruchtbarkeit aus den Komplexen Zyklusbeginn und Konzeption Zuchtwerte geschätzt. Die vier Zuchtwerte aus dem Komplex Konzeption (NR56 und die Verzögerungszeit jeweils für Rinder und Kühe) werden zum Relativzuchtwert "Konzeption" zusammengefasst. Zusammen mit der Rastzeit (RZ) als Merkmal für den Zyklusbeginn bilden sie den Relativzuchtwert Töchterfruchtbarkeit RZR mit einer relativen Gewichtung von 75% Konzeptionsmerkmale zu 25% Rastzeit.

#### 5.1.5 Somatischer Zellgehalt (RZS)

Für den Zuchtwert Somatischer Zellgehalt werden die ermittelten 305-Tage Laktationszuchtwerte für die 1. - 3. Laktation mit einer Gewichtung von 0,26, 0,37 und 0,37 zum veröffentlichten Zuchtwert für die Zellzahl kombiniert.

#### 5.1.6 Kalbmerkmale (RZK)

Innerhalb des Komplexes Kalbmerkmale werden Zuchtwerte für den Kalbeverlauf und für die Totgeburtenrate jeweils als paternales / direktes und als maternales Merkmal geschätzt. Bei den Kalbmerkmalen ist unter dem paternalen Effekt der Einfluss des Bullen als Vater des Kalbes (Form, Größe) auf den Kalbeverlauf zu verstehen. Der maternale Effekt in diesen Merkmalen bezieht sich auf den Einfluss des Bullen als Vater der Kuh auf die Kalbeeigenschaften der Töchter (Größe und Form des Beckens). Die maternalen Kalbezuchtwerte werden zu einem RZK zusammengefasst. Es werden jeweils die beiden direkten Zuchtwerte und die beiden maternalen Zuchtwerte zu einem Kalbe-Index gleichgewichtig zusammengefasst:

$RZKd = 50\% \text{ ZW-Kalbeverlauf direkt} + 50\% \text{ ZW-Totgeburtenrate direkt}$

$RZKm = 50\% \text{ ZW-Kalbeverlauf maternal} + 50\% \text{ ZW-Totgeburtenrate maternal}$

Der RZKd drückt aus, ob ein Bulle vermehrt zu Kalbproblemen bei seinen Kälbern führt oder als Färsenbulle geeignet ist. Der RZKm ist eine Maßzahl für das Kalbeverhalten der Töchter eines Bullen.

#### 5.1.7 Melkbarkeit (RZD) und Temperament (MVH)

Der zusammenfassende Relativzuchtwert Melkbarkeit, RZD, basiert sowohl auf gemessener Melkbarkeit (kg/min) als auch auf subjektiver Einschätzung durch den Besitzer.

#### 5.1.8 Gesundheitsmerkmale (RZGesund)

Die Zuchtwertschätzung für Gesundheitsmerkmale umfasst vier Zuchtwerte wirtschaftlich bedeutender Gesundheitskomplexe (Eutergesundheit, Klauengesundheit, Stoffwechselgesundheit und Gesundheit der Reproduktionsorgane) sowie einen Gesamtindex Gesundheit.

Die Daten für die Zuchtwertschätzung stammen aus betrieblichen Aufzeichnungen zur Tiergesundheit (Informationsquellen sind Tierarzt, Klauenpfleger, Landwirt, Mitarbeiter). Aus einzelnen Regionen fließen zusätzliche Informationen zu einigen Gesundheitsstörungen (Nachgeburtshaltung, Festliegen, Mastitis, Lahmheit) in Form bei HI Tier gemeldeter sogenannter geburtsnaher Beobachtungen ein. Die Datenerhebung erfolgt durchgängig gemäß der BRS-Empfehlung 3.1.1 zur Erfassung und Verwendung von Gesundheitsdaten beim Rind. Die Definition der Gesundheitsmerkmale orientiert sich an der Struktur des zentralen Tiergesundheitsschlüssels (ZTGS), wodurch die unterschiedlich differenziert erfassten Informationen zur Tiergesundheit bestmöglich erfasst werden.

Zuchtwert	Merkmale	Gewichtung	Gewicht in RZGesund
RZEuterfit	Mastitis-Resistenz	100 %	40 %
RZKlaue	Mortellaro	30%	30 %
	Klauengeschwüre	15 %	
	Panaritium	15 %	
	Weißer Linie Defekt	15 %	
	Klauentrete	15 %	
	Limax	10 %	
RZRepro	Zyklusstörungen	50 %	20 %
	Metritis/ Endometritis	25 %	
	Nachgeburtshaltung	25 %	
RZMetabol	Labmagenverlagerung	40 %	10 %
	Milchfieber	30 %	
	Ketose	30 %	

Zusätzlich zu den direkten Gesundheitsmerkmalen erfolgt je eine Schätzung für 4 Abgangsursachen, die mit den 4 Komplexen für direkte Gesundheitsmerkmale korrespondieren:

- Abgang aufgrund von Euterkrankheiten,
- Abgang aufgrund von Klauen- und Gliedmaßenkrankungen,
- Abgang aufgrund von Unfruchtbarkeit,
- Abgang aufgrund von Stoffwechselerkrankungen.

Datengrundlage bilden die für alle abgegangenen MLP-Kühe (geboren ab 1995) erfassten Abgangsursachen. Diese Zuchtwerte für die Wahrscheinlichkeit, wegen einer bestimmten Ursache abzugehen, werden dann als Hilfsmerkmale verwendet. So erhöhen sie die Genauigkeit bzw. Sicherheit der korrespondierenden Indizes aus der Zuchtwertschätzung für direkte Gesundheitsmerkmale.

### 5.1.9 Kälberfitness (RZKälberfit)

Zielmerkmal ist das Überleben weiblicher Kälber ab ihrem 3. Lebenstag bis zum 458. Lebenstag. Dies entspricht einem Alter von 15 Monaten. Der Zeitraum beginnt erst am 3. Lebenstag, da Verendungen bis einschließlich 48 Stunden nach der Geburt bereits im Merkmal Totgeburten berücksichtigt werden. Als Datengrundlage dienen Zu- und Abgangsdaten von weiblichen Tieren aus der MLP und HI-Tier (via MLP). In der Zuchtwertschätzung werden weibliche Tiere ab 01.01.2006 in Deutschland geboren einbezogen. Männliche Kälber werden nicht berücksichtigt, da diese i.d.R. den Geburtsbetrieb mit gut 14 Tagen verlassen. Verwendet werden nur Datensätze von Betrieben, auf dem das Tier geboren wurde. Im Schätzmodell werden fünf verschiedene Altersabschnitte definiert (Tag 3-14, 15-60, 61-120, 121-200, 201-458). Für jeden der Abschnitte wird das Überleben oder das Verenden festgestellt und je Betrieb und Jahr müssen mindestens zehn Beobachtungen vorliegen. Die fünf Abschnitts-Zuchtwerte werden gleich gewichtet zum Zuchtwert RZKälberfit zusammengefasst.

### 5.1.10 AMS-Index (RZRobot)

Der RZRobot gibt wichtige Informationen für Betriebe mit automatischen Melksystemen. Der RZRobot fasst die Merkmale, die bei der Bullenauswahl vieler AMS-Betriebe schon immer eine besondere Bedeutung haben und im Rahmen der Zuchtwertschätzungen ermittelt wurden, zu einem Index zusammen und gewichtet die Merkmale entsprechend dem in der nachfolgenden Tabelle dargestellten System. Für die Merkmale „Melkbarkeit“, „Strichplatzierung hinten“ und „Strichlänge“ werden dabei Ausschlusskriterien definiert. Wer diese Kriterien nicht erfüllt, erhält das Tier keinen Zuchtwert. Der RZRobot wird ab einem Zuchtwert von 100 veröffentlicht.

<b>Merkmal</b>	<b>relatives Gewicht</b>	<b>Zuchtwert-Mindestanforderung</b>
Melkbarkeit (RZD)	20 %	≥ 94
Strichlänge	20 %	≥ 94
Strichplatzierung hinten (neg. gewichtet)	20 %	≤ 106
Fundament	15 %	
Eutergesundheit (RZS)	15 %	
Euter	10 %	

## 5.2 Genomische Zuchtwerte

Sofern genomische Informationen innerhalb des vit-Zuchtwertschätz-Systems vorliegen, ist der offizielle Zuchtwert eines Tieres der kombinierte Zuchtwert (gZW) aus dem klassischen Zuchtwert (ZW) auf Grund Eigen- und/oder Nachkommenleistungen und dem direkten genomischen Wert (dGW). Bei jungen genotypisierten Tieren, die noch ohne Eigen-/Nachkommenleistung sind, ist der klassische Informationsteil im kombinierten offiziellen Zuchtwert der Väter-Pedigree-Index (P.I.). Offizielle Zuchtwerte, die auch genomische Informationen enthalten, werden mit einem „g“ vor der Zuchtwert-Quelle gekennzeichnet.

### 5.2.1 Der direkte genomische Wert (dGW)

Der direkte genomische Wert eines Tieres wird nur auf Basis seines individuellen genomischen Musters berechnet, d.h., der genetischen Ausprägung an ca. 50.000 über das gesamte Genom verteilten Stellen, den sogenannten SNP-Markern. Um den direkten genomischen Zuchtwert berechnen zu können, muss über alle Markerpositionen bekannt sein, welche Markerausprägung in welcher Höhe mit der genetisch bedingten Leistungsausprägung in den Merkmalen verbunden ist. Dies wird für alle Merkmale aus dem Vergleich der SNP-Muster von möglichst sicher geprüften Tieren mit deren klassischen Zuchtwerten geschätzt.

Aus der Schätzung resultiert für jedes Merkmal eine Summenformel, mit der die Markereffekte entsprechend der Markerausprägung bei einem Tier zum direkten genomischen Zuchtwert aufsummiert werden können. Die Schätzung der SNP-Effekte erfolgt für jedes Merkmal anhand einer Lernstichprobe von Tieren mit bereits bekannten konventionellen Zuchtwerten. In der Lernstichprobe können in- und ausländische Bullen und Kühe mit ihren konventionellen Zuchtwerten verwendet werden.

Die Formel für die direkten genomischen Zuchtwerte beruht auf dem Vergleich von SNP-Mustern mit klassischen Zuchtwerten. Direkte genomische Werte gibt es daher für alle Merkmale einer Zuchtpopulation, in denen es auch klassische Zuchtwerte gibt. Wenn ein Tier genotypisiert ist, können daher alle Zuchtwerte bis hin zum Gesamtzuchtwert RZG berechnet werden, unabhängig von seinem Alter und seinem Geschlecht. Die genomische Summenformel ist allerdings nur für Tiere der Zuchtpopulation anwendbar, auf der die Schätzung beruht.

### **5.2.2 Kombination mit klassischen Zuchtwertinformationen**

Damit ein Tier nicht gleichzeitig zwei Zuchtwerte für ein Merkmal hat, werden der klassische Zuchtwert und der direkte genomische Wert zum offiziellen genomisch verbesserten Zuchtwert (gZW), kurz genomischer Zuchtwert genannt, kombiniert. Der gZW enthält alle Zuchtwertinformationen und ist der sicherste mögliche Zuchtwert für ein Tier. Auch Tiere noch ohne Eigen- oder Nachkommenleistung haben klassische Zuchtwertinformationen, nämlich über ihre Vorfahren. Für die Kombination bei jungen Kandidaten wird der väterliche Pedigree-Index verwendet. Die Gewichtung des klassischen Zuchtwertes und des direkten genomischen Wertes im kombinierten gZW erfolgt mit einem Indexverfahren unter Berücksichtigung der jeweiligen Sicherheiten der beiden Informationsquellen.

### **5.3 Veröffentlichung genomischer Zuchtwerte**

Bei allen Tieren mit genomischen Informationen im vit-Schätzsystem ist der kombinierte genomisch verbesserte Zuchtwert (gZW) der offizielle und damit zu veröffentlichende Zuchtwert. Die gZW aller Bullen und weiblichen Tiere werden in das Zuchtbuch übernommen.

Die Zuchtwerte für Besamungsbullen werden auf der Internetseite des vit veröffentlicht.

## **6. Selektion**

### **6.1 Auswahl von Tieren für das Zuchtprogramm**

#### **6.1.1 Verbandsanerkennung von Jungbullen**

Die Verbandsanerkennung ist Voraussetzung für die Zuchtbucheintragung des Bullen in die Hauptabteilung Herdbuch A. Sie ist einmalig und gilt lebenslang.

#### Voraussetzungen:

- Eltern und Großeltern in der Hauptabteilung des Zuchtbuches derselben Rasse eingetragen
- Vater in der Hauptabteilung A eingetragen
- Vater und Mutter haben max. 10 % HF-Anteil
- Mindestalter: 12 Monate
- Bestätigung der väterlichen und mütterlichen Abstammung nach einer unter 8.1 zugelassenen Methode
- Mindestleistung der Mutter:
  - o Euternote mind. 80 (bei KB-Bullen mind. 82)
  - o Fundamentnote mind. 82
  - o 135-142 cm Kreuzbeinhöhe
  - o Äußere Erscheinung entspricht der Rassebeschreibung
  - o 1. Laktation 400 Fett- und Eiweiß-kg; bei KB-Bullen: Mutterleistungen 1.-3. Laktation mit mind. 6.500 M.kg, mind. 3,3 % Eiweiß
- im 12.-14. Monat sollen Jungbullen 125-135 cm KBH und mind. 900 g LTZ erreichen.

Die Verbandsanerkennung eines Jungbullens erfolgt, sofern die oben genannten Voraussetzungen erfüllt sind und bei der Exterieurbeurteilung des Bullen eine Gesamtnote nicht  $< 4$  ist (Notensystem 1-9).

Die in die Hauptabteilung Klasse A eingetragenen Bullen erhalten nach der Verbandsanerkennung eine Herdbuchnummer.

Unerwünschte Farbausprägungen werden in der Exterieurnote maximal mit der Note 3 bewertet.

### **6.1.2 Auswahl von Bullenvätern und Bullenmüttern im Rahmen des Zuchtprogrammes**

Für die Auswahl von Bullenvätern und -müttern für die gezielte Paarung zur Erzeugung von potentiellen Besamungsbullen legt der Zuchtverband spezielle Auswahlkriterien fest. Die Auswahlkriterien beinhalten alle verfügbaren Zuchtwert- und Abstammungsinformationen und richten sich am Zuchtziel und der jeweiligen Populationsspitze aus. Die aktuellen Mindestkriterien werden auf der Homepage bzw. in verbandsinternen Mitteilungen veröffentlicht.

Bei genetisch besonders wertvollen Tieren können Abweichungen von den Mindestbedingungen angewendet werden, wenn sie zur Erhaltung der genetischen Vielfalt beitragen und besondere Eigenschaften in ihren Zuchtwerten und der Abstammung aufweisen. Die Entscheidung über die Ausnahmegenehmigung erfolgt durch die Zuchtleitung des Zuchtverbandes. Diese ist zu dokumentieren und zu begründen.

Die endgültige Entscheidung über den Ankauf eines potentiellen Besamungsbullen trifft die Zuchtleitung. Ein Rechtsanspruch eines Mitgliedes des Zuchtverbandes zum Ankauf eines Bullen besteht nicht.

### **6.2 Einsatz von Bullen zur Nachkommenprüfung (Erst- bzw. Prüfeinsatz)**

Für den Einsatz von Bullen zur Nachkommenprüfung wird in ausreichend großer Menge Samen in den der Milchleistungsprüfung angeschlossenen Betrieben mit dem Ziel eingesetzt, eine ausreichend große Anzahl leistungsgeprüfter Töchter für die Zuchtwertschätzung zu erzeugen. Der Ersteinsatz erfolgt mit dem Ziel, einen phänotypisch basierten möglichst unverzerrten Zuchtwert zu ermitteln.

Die Sicherheit im Zuchtwert des Merkmales Milch muss für Besamungsbullen zum Ersteinsatz mindestens 50 % betragen oder es wird ein Prüfeinsatz durchgeführt.

Für den Prüfeinsatz werden ca. 500 Portionen ausgegeben, die in einem Zeitraum von maximal 18 Monaten zum Prüfeinsatz gebracht werden. Über einen weitergehenden Einsatz von Besamungsbullen nach dem Erst- bzw. Prüfeinsatz entscheidet der Zuchtverband nach Maßgabe der gesetzlichen Bestimmungen sowie der Ergebnisse der Zuchtwertschätzung.

## 7. Führung des Zuchtbuches

Die Zuchtbuchführung erfolgt gemäß B.7 und B.8 der Satzung des Zuchtverbandes.

### 7.1 Zuchtbucheinteilung

Das Zuchtbuch für DSN wird nach männlichen und weiblichen Tieren getrennt geführt. Das Zuchtbuch für männliche Tiere umfasst eine Hauptabteilung mit den Klassen Herdbuch A und B. Das Zuchtbuch für weibliche Tiere umfasst eine Hauptabteilung und eine zusätzliche Abteilung; die Hauptabteilung besteht aus der Klasse Herdbuch A. Die zusätzliche Abteilung gliedert sich in die Klassen Vorbuch C und D.

Der BRS legt die verbindlichen Anforderungen für die einzelnen Abteilungen und Klassen des Zuchtbuches fest.

Abteilungen	Klassen männliche Tiere	Klassen weibliche Tiere
Hauptabteilung	Herdbuch A Herdbuch B	Herdbuch A
zusätzliche Abteilung	nicht möglich	Vorbuch C Vorbuch D

Die Zuordnung der Zuchttiere in eine Abteilung oder Klasse ist unter Nummer 7.5 erläutert und erfolgt bei der Eintragung unter Berücksichtigung der Abstammung und Leistung.

### 7.2 Zuchtdokumentation (Aufzeichnungen im Zuchtbetrieb)

Die Angaben im Zuchtbuch werden auf der Basis der durch die Züchter übermittelten Daten durch den Zuchtverband geführt. Die Meldung der Daten hat satzungsgemäß und entsprechen der in 7.3 festgelegten Fristen und Verantwortlichkeiten zu erfolgen.

Jeder Züchter führt eine Zuchtdokumentation für die Zuchttiere seines Bestandes als Grundlage für die Eintragung in das Zuchtbuch. Die Zuchtdokumentation ist zeitnah und einwandfrei zu führen. Die Beauftragung eines Dritten mit der Führung der Zuchtdokumentation entbindet das Mitglied nicht von der Verantwortung für die Richtigkeit der Aufzeichnungen. Berichtigungen sind zu dokumentieren.

Inhalte der Zuchtdokumentation sind:

- Kennzeichen des Zuchttieres entsprechend ViehVerkV
- Geburtsdatum des Zuchttieres
- Geschlecht des Zuchttieres
- Abstammung
  - Angabe von Eltern und Großeltern mit ViehVerkV-Kennzeichnung (soweit bekannt)
- Besamungs- und Bedeckungsdaten
  - Angabe von Name und Zuchtbuch Nr. des Deck- bzw. Besamungsbullen
  - Zeitpunkt der Belegung
- Ergebnisse der Leistungsprüfung

- Kalbemeldung/ Geburtsmeldung
  - Angabe von Kalbe- bzw. Geburtsdatum, Geschlecht und ViehVerkV
  - Kennzeichnung des Kalbes
  - Angaben von Totgeburten)
- Abgangs- bzw. Zugangsmeldungen
- Bei Zuchttieren, die aus ET hervorgegangen sind, zusätzlich Aufzeichnungen über
  - die Kennzeichnung der genetischen Eltern, des Empfängertieres und des Embryos,
  - den Zeitpunkt der Besamung und
  - die Zeitpunkte der Entnahme und der Übertragung des Embryos
- Tierzuchtbescheinigungen zugekaufter Zuchttiere, außer wenn weibliche Tiere innerhalb eines Zuchtverbandes von einem Züchter zu einem anderen wechseln.
- Angaben zu genetischen Besonderheiten und Erbfehlern lt. Nr. 13
- Auffälligkeiten von Anomalien und phänotypischen Missbildungen (Meldung an den Zuchtverband).

### **7.3 Daten, Fristen und Zuständigkeiten für die Meldung**

#### **7.3.1 Daten für die Meldung**

Jedes Mitglied/jeder Züchter ist verpflichtet, alle Kalbungen und damit die geborenen Kälber einschließlich Totgeburten, alle Besamungen und/oder Bedeckungen, den Zugang und den Abgang der Zuchttiere unter Beachtung der entsprechenden Fristen zur ordnungsgemäßen Zuchtbuchführung an den Zuchtverband oder die von ihm beauftragte dritte Stelle (vit, LKV) zu melden.

#### Geburtsmeldungen:

Geburtsmeldungen sind, vollständig und korrekt ausgefüllt, nach erfolgter Kälberkennzeichnung gemäß ViehVerkV über HIT an den Zuchtverband oder die von diesem beauftragte Stelle zu melden. Die Geburtsmeldung muss folgende Angaben enthalten:

- Lebensohrmarke (nach ViehVerkV) des Kalbes (außer bei Totgeburten)
- Rasse, Geschlecht und Geburtsdatum
- Geburtsverlauf gemäß BRS-Schlüssel
- Herdbuchnummer des Vaters und Lebensohrmarke (nach ViehVerkV) der Mutter
- Besamungs- bzw. Deckdaten
- Name und Anschrift des Besitzers

#### Belegdaten:

Die vollständigen Besamungsdaten sind mindestens vierteljährlich zu melden. Die bei dem Zuchtverband eingehenden Besamungsdaten werden mindestens monatlich aktualisiert und in die Zuchtbücher übertragen.

Spätestens mit der Geburtsmeldung sind auch die Deckdaten dem Verband zu melden.

Eigenbestandsbesamer sind verpflichtet, Daten aller durchgeführten Besamungen in der vorgegebenen Frist in Papierform oder auf elektronischem Wege an den Verband oder an die beauftragte Stelle - VIT - zu melden.

Beim Zukauf von Samen, der von ausländischen Besamungsstationen gewonnen wurde, ist die Tierzuchtbescheinigung für den Samen vorzulegen, sofern für den Bullen noch keine deutsche Herdbuchnummer vergeben wurde.

Leistungsprüfungsdaten:

Für die Übermittlung an den Zuchtverband ist eine Frist entsprechend 7.3.2 einzuhalten.

Zu- und Abgänge:

Alle Zu- und Abgänge sind innerhalb der vorgeschriebenen Fristen an den Zuchtverband oder die beauftragte Stelle, sofern sie nicht automatisiert aus HI-Tier übernommen werden, zu melden.

**7.3.2 Fristen und Zuständigkeiten**

<b>Art</b>	<b>Frist</b>	<b>Zuständigkeit</b>
Geburtsmeldung	HIT-Pflichtangaben entsprechend der ViehVerkV, weitere Angaben nach max. 9 Wochen	Züchter
Besamungsdaten	max. 3 Monate	Besamungsstation und -beauftragter, Samendepots,
Deckdaten (Natusprung)	vor Geburtsmeldung	Züchter
Zu- und Abgänge	nach ViehVerkV	Züchter
Leistungsprüfungen (MLP)	vertragliche Vereinbarung	LKV
andere Leistungsprüfungen (z. B. Nachzuchtbewertung)	zeitnah	Zuchtverband, LKV, Züchter
Zuchtwertschätzungen	vertragliche Vereinbarung	vit

Alle weiteren für die Zuchtbuchführung relevanten Daten sind zeitnah in die Zuchtbücher zu übertragen. Dazu werden alle aktualisierten Leistungsprüfungsdaten und Zuchtwerte von den zuständigen/beauftragten Stellen an die mit der Herdbuchführung beauftragte Stelle (vit) innerhalb der vorgeschriebenen Fristen weitergeleitet.

Überschreitung der Fristen

Werden Fristen bzgl. Geburtsmeldung, Besamungs- und Belegdaten überschritten oder erfolgen die Meldungen fehlerhaft, kann eine stichprobenartige Abstammungskontrolle durch den Zuchtverband angeordnet werden.

## 7.4 Inhalt des Zuchtbuches

Das Zuchtbuch muss für jedes eingetragene Zuchttier folgende Angaben enthalten:

- a) den Namen und die Anschrift (E-Mail wenn vorhanden) des Züchters sowie des Eigentümers oder des Besitzers/Tierhalters,
- b) das Geburtsdatum und Geburtsland des Zuchttieres,
- c) das Geschlecht des Zuchttieres sowie die Abteilung und Klasse, in der das Tier eingetragen ist,
- d) das Kennzeichen (Lebensohrmarke bzw. Besamungsnummer) des Zuchttieres, seiner Eltern und Großeltern und die Klasse des Zuchtbuches, in der diese eingetragen sind,
- e) bei Zuchttieren, die aus einem Embryotransfer hervorgegangen sind, die genetischen Eltern und deren DNA-Mikrosatelliten bzw. Blutgruppen oder andere vom Verband anerkannte Methoden zur Abstammungssicherung, sowie Angaben zur Leihmutter,
- f) bei Zuchttieren, deren Samen zur künstlichen Besamung verwendet werden soll, deren DNA-Mikrosatelliten bzw. Blutgruppen oder andere vom Verband anerkannte Methoden zur Abstammungssicherung,
- g) Entscheidung über die Verbandsanerkennung,
- h) alle Anpaarungsdaten und Art der Anpaarung für weibliche Tiere,
- i) den Zeitpunkt und, soweit bekannt, die Ursache des Abganges,
- j) Ergebnis der Abstammungsüberprüfung einschließlich diagnostischer Untersuchungsnummer, sofern vorhanden,
- k) Geburtsmeldungen und Lebensohrmarke der Nachkommen,
- l) die Erlangung von Leistungszeichen und Prämierungen gemäß des Abkürzungsverzeichnisses,
- m) Angaben über den Verbleib des Tieres bei Verkauf,
- n) genetische Besonderheiten und Erbfehler des Tieres selbst und seiner Eltern und Großeltern – sofern im Zuchtprogramm festgelegt,
- o) alle dem Verband bekannten Ergebnisse der Leistungsprüfungen mit Angabe des Datums und der aktuellsten Zuchtwertschätzung mit Angabe des Datums und der Sicherheit,
- p) das Datum der ausgestellten Tierzuchtbescheinigungen,
- q) alle Ergebnisse genomischer Untersuchungen

Zuchtbuchänderungen sind nur autorisierten Personen gestattet und werden dokumentiert.

Für in der zusätzlichen Abteilung eingetragene Tiere enthält das Zuchtbuch die gleichen Angaben, sofern vorhanden.

Zuchtbuchdaten von Tieren, die in einem anderen Zuchtbuch der Rasse eingetragen sind und deren Daten zur Eintragung von Nachkommen beim Zuchtverband erforderlich sind, werden nach Vorlage einer Tierzuchtbescheinigung übernommen.

Für Tiere von Mitgliedern, die ihre Mitgliedschaft beendet haben oder ausgeschlossen wurden, ruht die Zuchtbuchführung.

## 7.5 Zuchtbuchaufnahme

### 7.5.1 Eintragung in die Hauptabteilung

#### 7.5.1.1 Eintragungsanforderungen für männliche Tiere in das Herdbuch A

In das Herdbuch A werden Bullen auf Antrag des Züchters ab einem Mindestalter von 12 Monaten eingetragen, wenn alle Voraussetzungen für die Verbandsanerkennung lt. 6.1 erfüllt sind.

#### 7.5.1.2 Eintragungsanforderungen für männliche Tiere in das Herdbuch B

In das Herdbuch B werden männliche Tiere eingetragen, wenn ihre Eltern und Großeltern in der Hauptabteilung des Zuchtbuches derselben Rasse eingetragen sind (siehe 7.1).

#### 7.5.1.3 Eintragungsanforderungen für weibliche Tiere in das Herdbuch A

In das Herdbuch A werden weibliche Tiere eingetragen, wenn folgende Voraussetzungen erfüllt sind:

- Vater und Großväter sind in der Hauptabteilung eines Zuchtbuches derselben Rasse eingetragen
- Mutter ist in der Hauptabteilung des Zuchtbuches oder Mutter und Muttersmutter sind in der zusätzlichen Abteilung derselben Rasse eingetragen.

### 7.5.2 Eintragung weiblicher Tiere in die Zusätzliche Abteilung

Die Eintragung der Tiere in das Vorbuch C oder D erfolgt grundsätzlich auf Antrag, wenn die definierten Vorgaben erfüllt sind.

Voraussetzung ist das Vorliegen einer entsprechenden Dokumentation gemäß ViehVerkV.

Die Zuordnung von Vorbuch D-Tieren zu einer Rasse gilt lebenslang. Änderungen sind möglich, wenn entsprechende Nachweise geführt werden.

#### 7.5.2.1 Eintragungsanforderungen für Kühe in das Vorbuch C

Die Eintragung weiblicher Tiere in das Vorbuch C erfolgt, wenn folgende Voraussetzungen erfüllt sind:

- der Vater muss in der Hauptabteilung derselben Rasse eingetragen sein,
- die Mutter ist mindestens in der Klasse D der zusätzlichen Abteilung des Zuchtbuches eingetragen,
- Ergebnisse der Leistungsprüfung und Zuchtwertschätzung vorhanden.

#### 7.5.2.2 Eintragungsanforderungen für Kühe in das Vorbuch D

Die Eintragung weiblicher Tiere in das Vorbuch D erfolgt, wenn folgende Voraussetzungen erfüllt sind:

- Ergebnisse der Leistungsprüfung und Zuchtwertschätzung vorhanden,
- Rasetypische Merkmale gegeben.

Wenn die Mutter bekannt ist, der Vater aber nicht, werden die Tiere automatisch in Vorbuch D eingetragen.

### **7.5.3 Zuchtbucheintragung von zugekauften Zuchttieren**

Für die Zuchtbucheintragung zugekaufter Zuchttiere ist mit dem Eigentümerwechsel grundsätzlich die gültige Tierzuchtbescheinigung des abgebenden Zuchtverbandes vorzulegen, bei dem das Tier zuletzt eingetragen war. Eine Tierzuchtbescheinigung kann auch in elektronischer Form ausgestellt und übermittelt werden.

Für tragende Tiere müssen darüber hinaus eine Belegungsbestätigung (kann auf der Tierzuchtbescheinigung vermerkt sein) sowie Unterlagen, aus denen sich die Identität des zur Belegung genutzten Vattertieres ableiten lässt, eingereicht werden. Die Eintragung der Tiere erfolgt in die Klasse des Zuchtbuches, deren Anforderungen sie erfüllen.

### **7.5.4 Eintragung von Zuchttieren aus Embryotransfer**

Weibliche und auf Antrag auch männliche Tiere, die aus Embryotransfer hervorgegangen sind, werden erst dann in die Hauptabteilung des Zuchtbuches eingetragen, wenn die Tierzuchtbescheinigung des Embryos und das Ergebnis der Abstammungsüberprüfung vorliegen und die Eintragungsvoraussetzungen erfüllt sind. Die BRS-Empfehlung 7.2 zur „Sicherung der Identität von Embryotransfernachkommen“ ist einzuhalten. Die Abstammungsüberprüfung soll bis zum Alter von 6 Monaten, muss jedoch spätestens bei weiblichen Tieren bis zur ersten Kalbung, bei männlichen Tieren bis zur Verbandsanerkennung vorliegen. Mit der Eintragung in das Zuchtbuch erhält jedes aus Embryotransfer hervorgegangene Kalb den Vermerk „ET“.

### **7.5.5 Zuchtbucheintragung von nicht im Bundesgebiet stehenden Besamungsbullen**

Bei der Eintragung von nicht im Bundesgebiet stehenden Besamungsbullen wird bei Vorliegen der sonstigen Voraussetzungen unter Berücksichtigung des genomischen Exterieurzuchtwertes auf die Exterieurbeurteilung zur Eintragung in das Herdbuch A verzichtet.

## **8. Identitätssicherung / Abstammungssicherung**

### **8.1 Anerkannte Methoden**

Als Verfahren zur Überprüfung der Abstammung sind DNA-Mikrosatelliten und Blutgruppenbestimmung oder ein Verfahren auf der Basis von SNP-Typisierung zugelassen, vorausgesetzt, die von der ISAG gesetzten Mindeststandards werden eingehalten.

#### **8.1.1 Überprüfung der väterlichen Abstammung**

Kann die väterliche Abstammung nicht durch Besamungs- und/oder Bedeckungs- und Kalbedaten nachgewiesen werden, erfolgt die Anerkennung erst nach Bestätigung der angegebenen Abstammung durch eine der unter 8.1 angegebenen Methoden.

#### **8.1.2 Besamung/Bedeckung mit verschiedenen Bullen in einer Brunst**

Der Züchter setzt grundsätzlich innerhalb derselben Brunst eines weiblichen Tieres nur einen Bullen ein.

Werden bei mehreren Belegungen innerhalb derselben Brunst verschiedene Vattertiere eingesetzt, so gilt für die Anerkennung der Vaterschaft folgendes:

- Liegt zwischen zwei Belegungen ein Zeitraum von 19 - 23 Tagen, so wird in der Abstammung des Kalbes der 2. Belegbulle als Vater gesetzt.
- Fällt bei Nachbesamungen bzw. Nachbedeckungen mit verschiedenen Bullen die Geburt auf einen Tag, der nach der Trächtigkeitsdauer gemäß 8.1.3 sowohl für die erste als auch für die zweite Besamung bzw. Bedeckung zutrifft, so muss zur Anerkennung der väterlichen Abstammung eine Abstammungsüberprüfung erfolgen.

### 8.1.3 Trächtigkeitsdauer

Die väterliche Abstammung gilt nur dann als gesichert, wenn auch bei einmaliger Belegung die von der BRS festgelegte rassespezifische Trächtigkeitsdauer eingehalten wurde. Diese beträgt für die Rasse DSN **264 bis 298 Tage**.

Für männliche Einlinge kann eine Abweichung von +1 Tag, für Färsenkalbungen ein Abzug von 1 Tag und für Mehrlingskalbungen ein Abschlag von 5 Tagen vorgenommen werden. Sollte diese Trächtigkeitsdauer unter- bzw. überschritten werden, so muss zur Anerkennung der väterlichen Abstammung eine Abstammungsüberprüfung erfolgen.

### 8.1.4 Dokumentation

Das Ergebnis der jeweiligen Untersuchung wird in dem beim vit geführten Zuchtbuch per Angabe der Untersuchungsnummer notiert. Im Falle der Aberkennung werden das Datum der Aberkennung sowie die Tatsache selbst in einem Textfeld festgehalten.

Weitere Ergänzungen im Zuchtbuch im Bereich der Sicherung der väterlichen Abstammung erfolgen über die Kälbermeldelisten. Im Falle fehlender väterlicher Abstammung werden vom vit, Verden, dreimal jährlich Kälbermeldelisten gedruckt. Sie werden über den VOST an den betreffenden Zuchtbetrieb gesandt. Der Betrieb prüft auf der Grundlage seines Stallbuches bzw. seiner Besamungshofkarte und eventuell seines Deckregisters den Sachverhalt. Der Züchter hat die Möglichkeit, durch das Nachtragen eines auf seinem Betrieb gehaltenen Deckbullens die väterliche Abstammung des betreffenden Kalbes zu sichern. Die Haltung des Deckbullens auf dem Betrieb wird über das HIT-Meldesystem registriert

## 8.2 Routine- und anlassbezogene Überprüfung der Abstammung

Zur Sicherung einer ordnungsgemäßen Zuchtbuchführung und zur Überprüfung der genetischen Identität der Zuchttiere, ist die väterliche Abstammung mindestens mit einer qualifizierten Stichprobe von 0,2% der weiblichen geborenen Tiere gemäß einer in 8.1 zugelassenen Methode zu überprüfen.

Kommt ein Mitgliedsbetrieb seiner Pflicht zur Überprüfung der Abstammung nicht nach oder erweist sich die Abstammung als falsch, sind weitere 5 % des jüngsten Jahrgangs zu untersuchen - mindestens aber 1 Tier.

Alle für das Zuchtprogramm vorselektierten Bullenkälber werden auf ihre väterliche und mütterliche Abstammung nach einer in 8.1 zugelassenen Methode überprüft. Darüber hinaus werden Abstammungskontrollen aller Mütter von zur Typisierung eingereichten Kälbern auf Richtigkeit des Muttervaters vorgenommen.

Der Zuchtverband bzw. der von ihm eingesetzte Zuchtleiter ist jederzeit berechtigt, darüber hinaus weitere Maßnahmen zur Überprüfung der Abstammung mit Hilfe anerkannter Verfahren entsprechend 8.1 durchzuführen, insbesondere wenn sich die vorliegende Abstammung aufgrund von

- Unstimmigkeiten in der Zuchtdokumentation
- verspäteter Kälbermeldung
- anderen begründeten Zweifelsfällen

nicht bestätigt hat.

## **9. Bestimmungen für Tiere von denen Zuchtmaterial gewonnen wird**

Zuchtmaterial darf nur von reinrassigen Zuchttieren auf zugelassenen Besamungsstationen oder durch zugelassene ET-Einrichtungen gewonnen werden.

Zur Besamung zugelassene Bullen müssen:

- verbandsanerkant sein,
- eine Zuchtbuchnummer besitzen.
- Es muss das Ergebnis der väterlichen und mütterlichen Abstammungsüberprüfung nach einer in 8.1 zugelassenen Methode vorliegen.
- Die Sicherheit im Zuchtwert des Merkmales Milch muss mindestens 50 % betragen oder es wird ein Jungbulleneinsatz durchgeführt.
- Die Leistungsanforderungen unter 6.1.1 müssen erfüllt sein.

Für Samen von ausländischen Bullen gelten dieselben Bestimmungen unter Beachtung der Ausführungen unter 7.5.5.

Weibliche Tiere, von denen Eizellen oder Embryonen gewonnen werden, müssen

- einer Leistungsprüfung oder Zuchtwertschätzung unterzogen worden sein.
- Es muss ein DNA-Zertifikat und das Ergebnis einer väterlichen Abstammungsüberprüfung nach einer in 8.1 zugelassenen Methode vorliegen.
- Es muss eine aktuelle Tierzuchtbescheinigung vorliegen.

## **10. Ausstellung von Tierzuchtbescheinigungen für reinrassige Zucht-tiere**

Die Ausstellung von Tierzuchtbescheinigungen erfolgt entsprechend den Vorgaben der DVO (EU) 2017/717.

## **11. Eintragungsbestätigung für Vorbuchtiere**

Sofern das weibliche Tier in der Zusätzlichen Abteilung des Zuchtbuches seiner Rasse eingetragen ist, wird eine „Eintragungsbestätigung für ein in einer Zusätzlichen Abteilung eingetragenes Tier“ - keine Tierzuchtbescheinigung im Sinne der EU-Verordnung 2016/1012 - erstellt.

## 12. Tierzuchtbescheinigungen für Zuchtmaterial

Die Ausstellung von Tierzuchtbescheinigungen für Zuchtmaterial (Eizellen, Embryonen und Samen) erfolgt entsprechend Anhang V der VO (EU) 2016/1012 i.V.m. DVO (EU) 2017/717. Der Zuchtverband macht hierbei Gebrauch von der Ausnahme nach Artikel 31 (2) b.

Zuchtmaterial wird von einer Tierzuchtbescheinigung begleitet,

- bei Abgabe von Zuchtmaterial in andere EU-Mitgliedsstaaten/Vertragsstaaten/Drittländer,
- bei Abgabe an andere Zuchtmaterialbetriebe innerhalb Deutschlands,
- bei Abgabe von Embryonen an Tierhalter,
- bei Abgabe von Samen an Tierhalter, wenn von diesen gefordert.

Die Tierzuchtbescheinigung für Samen und Eizellen besteht aus:

1. den Kopien des Teils A (Angaben zum weiblichen oder männlichen Spendertier) der Tierzuchtbescheinigung für Zuchtmaterial, die vom zuständigen Zuchtverband ausgestellt wurde.
2. Teil B der Tierzuchtbescheinigung für Zuchtmaterial.

Die Tierzuchtbescheinigung für Embryonen besteht aus:

1. den Kopien der Teile A und B (Angaben zum weiblichen und männlichen Spendertier) der Tierzuchtbescheinigungen für Zuchtmaterial, die von den zuständigen Zuchtverbänden ausgestellt wurden.
2. dem Teil C mit den Angaben für den Embryo sowie ggf. Teil D mit den Angaben zur Leihmutter.

Die Angaben zu den Spendertieren sind auf den entsprechenden Teilen der Tierzuchtbescheinigungen für Zuchtmaterial mit Datum, Unterschrift und Signatur des Zuchtverbandes zu bestätigen.

## 13. Genetische Besonderheiten und Erbfehler

Der BRS legt die verbindliche Liste der genetischen Besonderheiten und Erbfehler für die Rasse DSN fest. Dieser hat sich verpflichtet, diese Liste auf dem aktuellen Stand zu halten und diese nur dann zu ändern, wenn neue, gesicherte wissenschaftliche Erkenntnisse vorliegen. Änderungen werden der zuständigen Behörde sowie den Mitgliedern unverzüglich mitgeteilt. Die Liste ist Bestandteil des Zuchtprogramms.

Das Verfahren der Feststellung von Erbfehlern erfolgt nach wissenschaftlich anerkannten Grundsätzen und wird auf bestimmte Gruppen (Bullen, die zur künstlichen Besamung eingesetzt werden; Bullenmütter; ET-Spendertiere) beschränkt. Die Ergebnisse durchgeführter Untersuchungen auf genetische Besonderheiten und Erbfehler sind im Zuchtbuch zu führen und auf der Tierzuchtbescheinigung anzugeben.

### 13.1 Genetische Besonderheiten

Genetische Besonderheiten haben keinen negativen Einfluss auf die Gesundheit oder das Wohlbefinden der Anlageträger. In der folgenden Tabelle sind genetische Besonderheiten festgelegt, deren Bearbeitung aus züchterischen und/oder ökonomischen Gesichtspunkten sinnvoll ist.

Genetische Besonderheiten	Analyseverfahren	Test bei *			Zeitpunkt der Analyse**	Codierung	
		Besamungsbullen	Bullenmüttern	ET-Spendertieren		Träger	Nicht-Träger
<b>Rotfaktor</b>	Gentest	b.B.	b.B.	b.B.	b.B.	RDC	RDF
<b>Kappa Kasein</b>	Gentest	b.B.	b.B.	b.B.	b.B.	BB, AB, AA, AE, BE	
<b>Beta Kasein</b>	Gentest	b.B.	b.B.	b.B.	b.B.	A1, A1, A1, A2, A2, A2	
<b>Hornlosigkeit</b>	Gentest	b.B.	b.B.	b.B.	b.B.	PP, Pp, P, PS PP*, Pp*, pp*, PS*	

\* Gruppe, bei der der Test routinemäßig oder bei Bedarf (b.B.) durchgeführt wird

\*\* Stadium im Zuchtprogramm (z. B. vor Besamungseinsatz, bei Bedarf)

PP = homozygot hornlos, Pp = heterozygot hornlos, P = phänotypisch hornlos, PS = Scurs = Wackelhorn

PP\* = homozygot hornlos (Basis: Gentest), Pp\* = heterozygot hornlos (Basis: Gentest), pp\* = gehört (Basis: Gentest),

PS\* = heterozygot hornlos (Basis: Gentest), phänotypisch Wackelhorn

### 13.2 Erbfehler

Bisher sind Erbfehler, die durch ihre Tierschutzrelevanz und/oder ökonomische Bedeutung in der Zucht gekennzeichnet sind und entsprechend im Zuchtprogramm Berücksichtigung finden müssen, für die Rasse DSN nicht bekannt.

## 14. Zuständigkeiten bei der Durchführung von technischen Aufgaben durch Dritte im Rahmen des Zuchtprogramms

Merkmale/ Art der Durchführung	Zuständigkeit
1. Erfassung Milchleistung und somatische Zellzahl	LKV Niedersachsen, Großstraße 30, 26789 Leer Leitung: Herr Dr. Ernst Bohlsen
2. Melkbarkeitsprüfung	LKV Niedersachsen, Großstraße 30, 26789 Leer Leitung: Herr Dr. Ernst Bohlsen
3. Bewertung der äußeren Erscheinung, Temperament und Melkverhalten	Weibliche Tiere und Bullen für den Natursprung: verbandseigene Mitarbeiter Besamungsbullen: BRS-Chefklassifizierer
4. Erfassung der Fruchtbarkeitsdaten	LKV Niedersachsen, Großstraße 30, 26789 Leer Leitung: Herr Dr. Ernst Bohlsen
5. Erfassung von Kalbedaten	LKV Niedersachsen, Großstraße 30, 26789 Leer Leitung: Herr Dr. Ernst Bohlsen und HITier im Hause des vit
6. Funktionale Merkmale	Die für die Berechnung der Zuchtwerte für Nutzungsdauer erforderlichen Daten werden aus den von dem Landeskontrollverband Niedersachsen und dem Zuchtverband sowie den von den Betrieben gemeldeten Daten durch die Vereinigte Informationssysteme Tierzucht (vit) zusammengefasst und entsprechend den aktuellen Zuchtwertschätzungen berechnet.
7. Erfassung von genetischen Besonderheiten und Erbfehlern	Die Erfassung von genetischen Besonderheiten und Erbfehlern erfolgt durch den Zuchtverband. Das Mitglied ist verpflichtet alle bekannten Untersuchungsergebnisse an den Zuchtverband für die Zuchtbuchführung zur Verfügung zu stellen.
8. Durchführung von Zuchtwertschätzungen	Der Zuchtverband hat die Vereinigte Informationssysteme Tierzucht (vit), Verden mit der Durchführung der gesetzlich vorgeschriebenen offiziellen Zuchtwertschätzung beauftragt. Für die darüber hinausgehenden Zuchtwertschätzungen inklusive der genomischen Zuchtwertschätzungen für die Rasse DSN hat der Zuchtverband ebenfalls die Vereinigte Informationssysteme Tierzucht (vit), Verden, beauftragt.
9. Genomische Untersuchung – SNP-Typisierung – Identitätskontrolle – Genetische Besonderheiten	IFN Schönow, Bernauer Allee 10, 16321 Bernau, Herr Dr. Jung und Tierärztliches Institut der Uni Göttingen, Burckhardtweg 2, 37077 Göttingen Frau Theophil/Frau von Sierakowski

## 15. Zusammenarbeit mit anderen Zuchtverbänden

<p>Masterrind GmbH Osterkrug 20 27283 Verden</p> <p>Sächsischer Rinderzuchtverband e.G. Schlettaer Straße 8, 01662 Meißen</p> <p>Weser Ems Union e.G. Feldlinie 2a, 26160 Bad Zwischenahn</p> <p>Zuchtrinder-Erzeugergemeinschaft Hannover e.G. Osterkrug 20, 27283 Verden</p>	<p>Qnetics GmbH An der Hessenhalle 1 36304 Alsfeld</p> <p>Landesverband Thüringer Rinderzüchter eG Stottenheimerstraße 19, 99087 Erfurt</p> <p>Zucht- und Besamungsunion Hessen e.G. Postfach 480, 36294 Alsfeld</p>
	<p>RBB Rinderproduktion Berlin-Brandenburg GmbH Rinderzuchtverband Berlin-Brandenburg eG Lehniner Straße 9 14550 Groß Kreutz</p>
<p>RinderAllianz GmbH Am Bullenberg 1 17348 Woldegk</p> <p>Rinderzuchtverband Mecklenburg-Vorpommern e.G. Zarchliner Str. 7, 19395 Karow</p> <p>Rinderzuchtverband Sachsen-Anhalt e.G. Am Osterwege 1, 39629 Bismark</p>	<p>Osnabrücker Herdbuch e.G. Föckinghausen 49324 Melle</p>
	<p>Rinderunion Baden-Württemberg e.V. Ölkolferstraße 41 88518 Herbertingen</p>
	<p>Rinder-Union West e.G. Postfach 6088 48035 Münster</p>
	<p>Verein Ostfriesischer Stammviehzüchter e.G. Postfach 2029 26770 Leer</p>
<p>Rinderzucht Schleswig-Holstein e.G. Rendsburger Straße 178 24537 Neumünster</p>	<p>Zuchtverband Schwarzbunt und Rotbunt Bayern e.V. Stadgraben 1, 85276 Pfaffenhofen a.d. Ilm</p>

## 16. Inkrafttreten

Dieses Zuchtprogramm tritt am 01.01.2020 in Kraft und wurde durch den VOST-Vorstand am 12.12.2019 beschlossen.

# Abkürzungsverzeichnis

## Leistungszeichen und Prämierungen:

Die Teilnahme von Herdbuchtieren an Tierschauen und die Untersuchungsergebnisse bestimmter Merkmale werden in die Herdbücher nach unten stehender Zeichenerklärung übernommen:

- Ⓔ = Teilnahme am Europawettbewerb
- Ⓕ = Siegerpreis auf DLG- und Bundesschauen
- = Prämiert auf DLG- und Bundesschauen
- Ⓖ = Siegerpreis auf Landes- und Verbandsschauen
- ⓪ = Prämiert auf Landes- und Verbandsschauen
- = 1. Preis auf Kreistierschauen
- ★ = 2. Preis auf Kreistierschauen

## Allgemeine Angaben:

geb.	Geburtsdatum
Züchter	Züchter des Bullen
Besitzer	Besitzer des Bullen
P	phänotypisch hornlos (genetischer Status unbekannt)
Pp	heterozygot hornlos (Basis: Abstammung bzw. Nachkommenprüfung)
Pp*	heterozygot hornlos (Basis: Gentest)
PP	homozygot hornlos (Basis: Abstammung bzw. Nachkommenprüfung)
PP*	homozygot hornlos (Basis: Gentest)
pp*	gehört (Basis: Gentest)
PS	Wackelhorn
PPS	Wackelhorn, genotypisch homozygot
BLF (TL)	BLAD frei
BLC (BL)	BLAD Träger
BYF (TY)	Brachyspina frei
BYC (BY)	Brachyspina Träger
CVF (TV)	CVM frei
CVC (CV)	CVM Träger
<b>CDF</b>	<b>Cholesterin Defizit frei</b>
<b>CDC</b>	<b>Cholesterin Defizit Träger heterozygot</b>
<b>CDS</b>	<b>Cholesterin Defizit Träger homozygot</b>
DBF (TD)	DUMPS frei
DBC (DP)	DUMPS Träger
MFF (TM)	Mulefoot frei
MFC (MF)	Mulefoot Träger
RDC (RF)	Rotfaktor Träger
<b>RDF</b>	<b>Reinerbig Schwarzbunt</b>
<b>VRC</b>	<b>Variant Red Träger</b>
aAa	Triple-A Code
ET	Embryotransfer
<b>A1A1, A1A2, A2A2</b>	<b>Beta-Kasein Varianten</b>
<b>AA, AB, BB, AE, BE, EE</b>	<b>Träger der entsprechenden Kappa-Kasein Variante</b>

**Zuchtwerte:**

g	genomisch unterstützter Zuchtwert
gRZG	Gesamtzuchtwert
gRZM	Relativzuchtwert Milch
gRZE	Relativzuchtwert Exterieur
gRZS	Relativzuchtwert Zellzahl
gRZN	Relativzuchtwert Nutzungsdauer
gRZD	Relativzuchtwert Melkbarkeit
gRZGesund	Relativzuchtwert Gesundheit Gesamt
gRZEuterfit	Relativzuchtwert Mastitis Resistenz
gRZKlaue	Relativzuchtwert für Klauengesundheit
gRZRepro	Relativzuchtwert für Resistenz gegen Reproduktionsstörungen
gRZMetabol	Relativzuchtwert für Resistenz gegen Stoffwechselstörungen
RZF	Relativzuchtwert Fleisch
DMG (kg/ min)	Durchschnittliches Minutengemelk
gRZR	Relativzuchtwert Reproduktion
RZKälberfit	Relativzuchtwert für Überlebensfähigkeit der Aufzuchtperiode
RZKm	Relativzuchtwert Kalbeverlauf maternal
RZKd	Relativzuchtwert Kalbeverlauf direkt
RZRobot	Relativzuchtwert für automatische Melksysteme
Si.%	Sicherheit Zuchtwerte in %
Tö.	Anzahl Töchter
Betr.	Anzahl Betriebe
n. LA	aktuelle absolute Leistung
Zuchtwert [Termin der ZWS]	Milch kg; Fett %; Fett kg; Eiweiß %; Eiweiß kg

**Bewertung:**Systematik bis 1998:

(1) 44+44 / 88

d.h. (1) =

44+44 / 88 =

Bewertungsbeispiel

1. Laktation zum Zeitpunkt der Bewertung

Punktzahl Typ + Punktzahl Euter / Gesamtpunktzahl

Systematik ab 1999:

05/91-91-90-90/90

d.h. 05 =

/91-91-90-90 =

/90 =

Bewertungsbeispiel

5. Laktation zum Zeitpunkt der Bewertung

Punktzahl Milchtyp – Körper – Fundament - Euter

gewichtete Gesamtpunktzahl

**Leistungsinformation:**

4 / 3 LA =

HL 3 =

4 Kalbungen / 3 Laktationen

Höchstleistung (305 Tg) in der 3. Laktation